

Escuela: CARLOS JAVIER  
BENIELLI n°1189.  
Docente: Carina Acuña.  
Tema: Las plantas.  
Grado: 3ero.  
Año lectivo: 2015

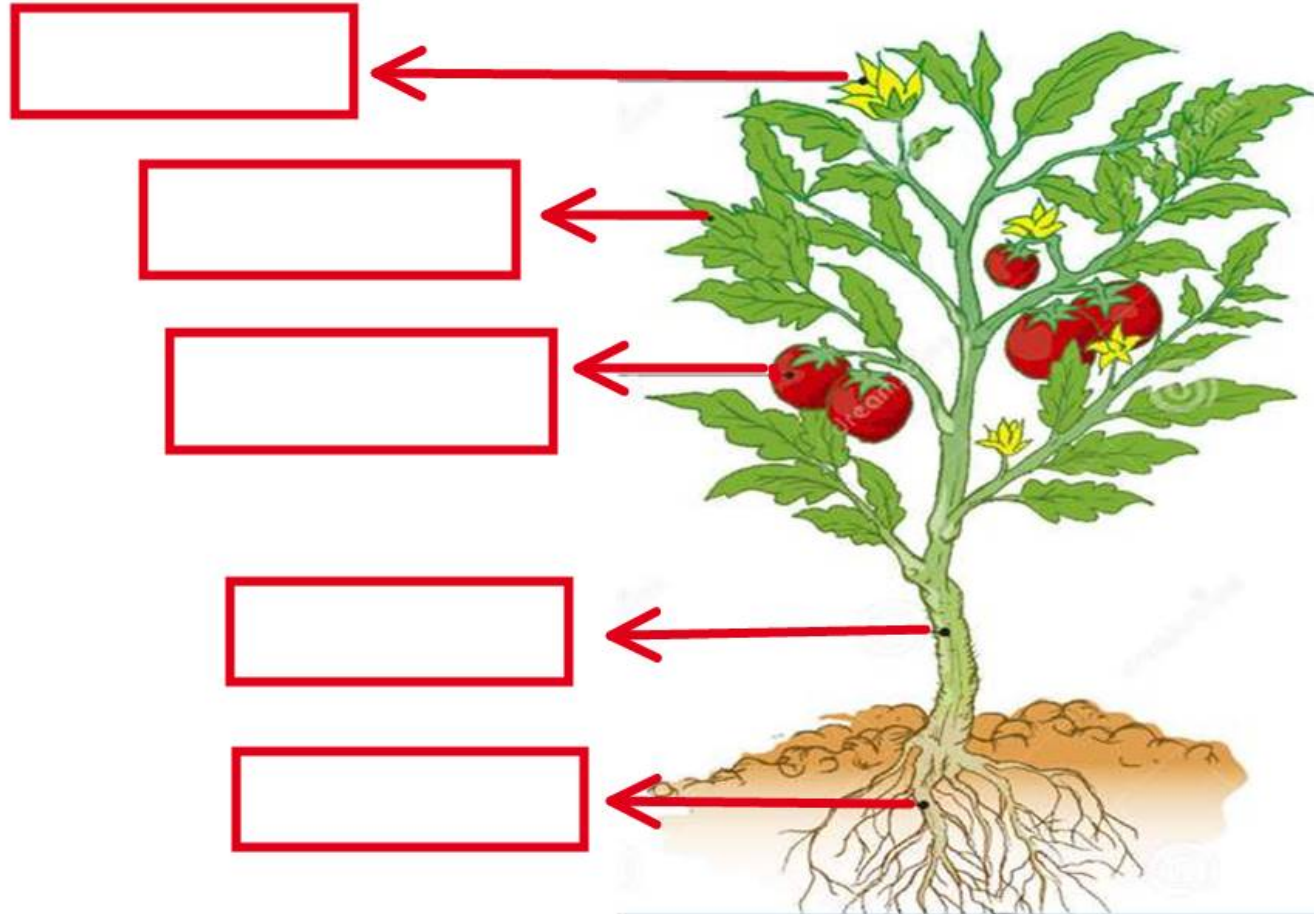


www.tramasdigitales.com

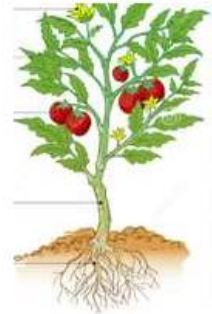
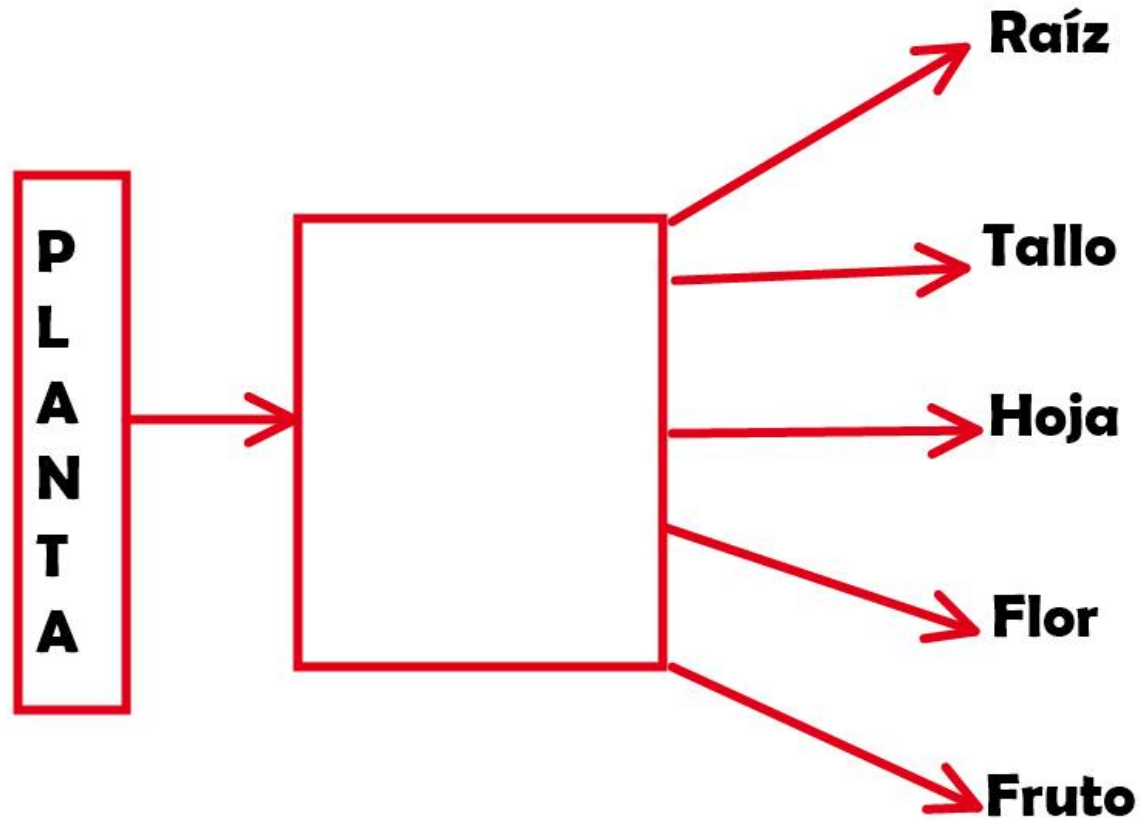
# PLANTAS



· **Identifica las partes de la planta de tomate :**



• **Completa el mapa conceptual con las imágenes que les corresponda:**



• **Uní con flechas:**

**Árboles**



**Arbusto**



**Hierbas**



## **· Leé y ordená el texto de acuerdo con el desarrollo de la planta:**

**Flores:** Aparecen en el momento de la reproducción de la planta. Luego dan origen a los frutos que tienen en su interior las semillas.

**Raíces:** Ellas sujetan la planta al suelo y son las encargadas de absorber sales minerales y agua. Pueden ser gruesas o finas.

**Hojas:** Captan la luz para elaborar el alimento y absorben carbono, un gas del aire para el mismo fin. Hay de muchas formas y tamaños.

**Tallo:** Es el sostén de la planta y el conductor del agua y de los nutrientes por toda ella.

•Escribe a qué parte de la planta pertenece:

